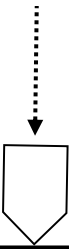


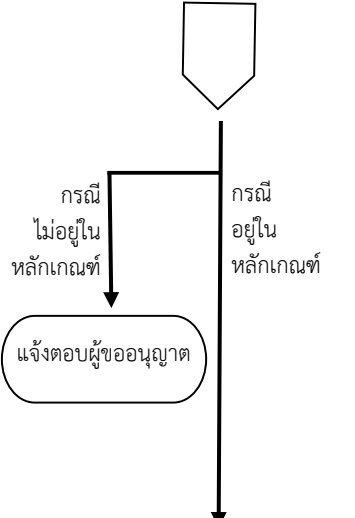
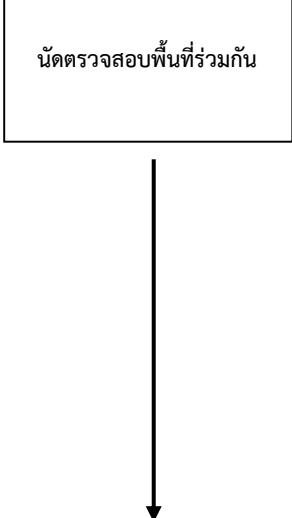
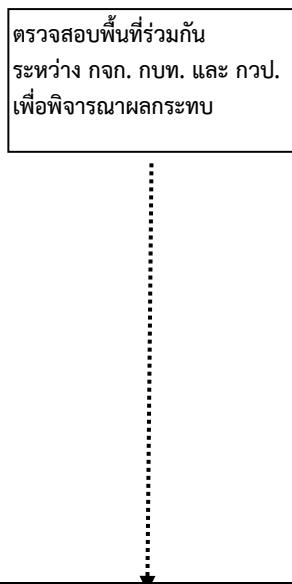
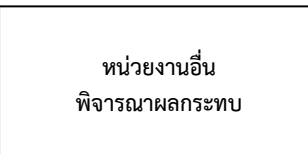
ขั้นตอนการอนุญาตให้บุคคลเชื่อมต่อทางหรือถนนหรือสิ่งอื่นใด

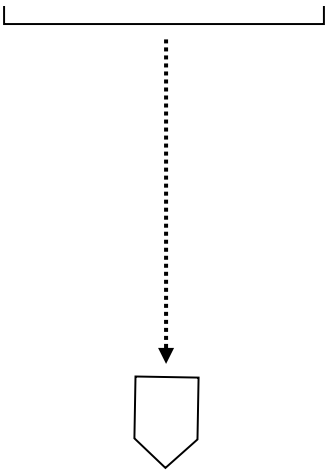
กับทางหรือถนนที่ กทพ. จัดทำขึ้นตาม มาตรา ๓๖ แห่ง พ.ร.บ. การทางพิเศษฯ พ.ศ. ๒๕๕๐

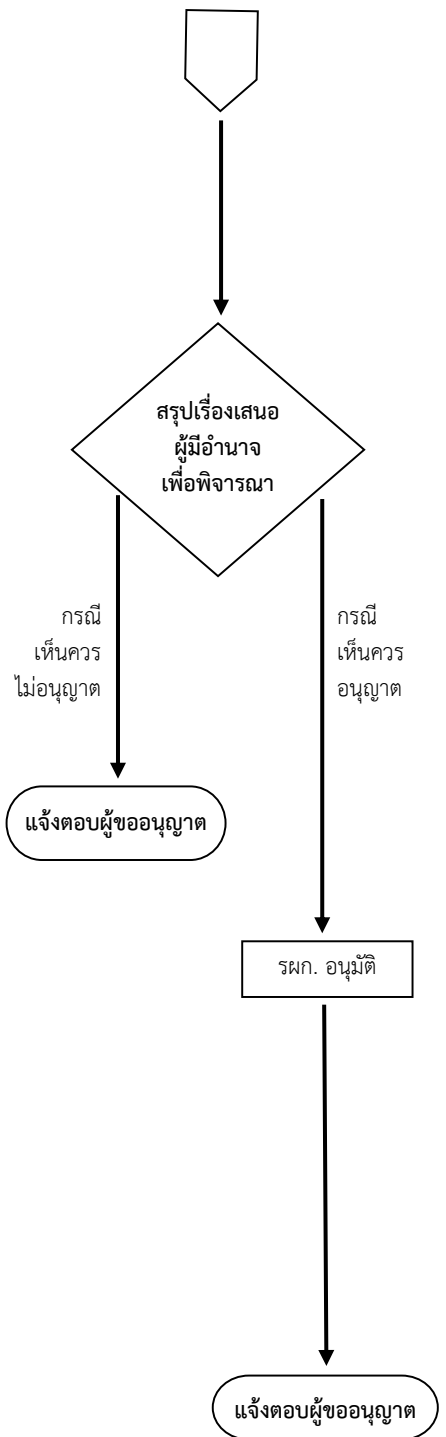
ตามที่ได้รับอนุมัติให้เผยแพร่คู่มือในเว็บไซต์ของสำนักงาน ก.พ.ร.

| ลำดับที่ | ผังกระบวนการ | ระยะเวลา | รายละเอียดงาน | กฎหมาย | ผู้รับผิดชอบ |
|----------|--------------|----------------|--|--|--|
| ๑ | | ๕ วันทำการ | - ประชาชนยื่นคำร้องขออนุญาตเชื่อมต่อทาง และเรื่องเข้าสู่ระบบของแผนกอุทธรณ์และร้องทุกข์ | หลักเกณฑ์การเชื่อมต่อทางตามบันทึกที่ ผกส/๒๗๖ วันที่ ๓ มิ.ย. ๕๔ | สบ./สพว./ ผวก./ รผก./ ผกส./ กจก./ อร. |
| ๒ | | ๕ วันทำการ | - เจ้าหน้าที่แผนกสำรวจและรังวัดตรวจสอบสภาพทางเข้า-ออกของที่ดินที่ขออนุญาต และถนนในเขตทางพิเศษที่ขอเชื่อมต่อ | หลักเกณฑ์การเชื่อมต่อทางตามบันทึกที่ ผกส/๒๗๖ วันที่ ๓ มิ.ย. ๕๔ | สร. |
| ๓ | | ๑ วันทำการ | - เจ้าหน้าที่แผนกอุทธรณ์และร้องทุกข์ตรวจสอบสิทธิของที่ดินที่ขออนุญาต | | อร. |
| ๔ | | ๑๕ วันทำการ | - กรณีเรื่องใดมีปัญหาในการพิจารณาและจำเป็นต้องเสนอให้คณะกรรมการเพื่อพิจารณาหลักเกณฑ์และเงื่อนไขเกี่ยวกับการอนุญาตให้สร้างทางหรือถนนหรือสิ่งอื่นใดเพื่อเชื่อมต่อกับทางหรือถนนที่ กทพ. จัดทำขึ้นเพื่อเชื่อมต่อ | หลักเกณฑ์การเชื่อมต่อทางตามบันทึกที่ ผกส/๒๗๖ วันที่ ๓ มิ.ย. ๕๔ | คณะกรรมการ |

| | |
|--|--|
|  | ระหว่างทางพิเศษกับทางสาธารณะอื่น ตาม มาตรา ๓๖ แห่ง พ.ร.บ. การทาง- พิเศษแห่งประเทศไทย พ.ศ. ๒๕๕๐ เพื่อพิจารณาด้วย |
|--|--|

| | | | |
|---|--|---|--------------------------------|
|  | <ul style="list-style-type: none"> - กรณีไม่อยู่ในหลักเกณฑ์ กจก. สรุปเรื่องเสนอ รพก. เพื่อมีหนังสือแจ้งไม่อนุญาตให้เชื่อมทางให้ผู้ขออนุญาตทราบ - มีหนังสือแจ้งให้ผู้ขออนุญาตทราบภายในระยะเวลาที่กำหนดไว้ใน พ.ร.บ. การอำนวยความสะดวกฯ พ.ศ. ๒๕๕๘ | คำสั่ง กทพ.ที่ ๑๗๘/๒๕๕๔ วันที่ ๙ มิ.ย. ๕๔ | อร./ กจก./ ผกส./ รพก. |
|  | ๕ วันทำการ <ul style="list-style-type: none"> - เจ้าหน้าที่แผนกอุทธรณ์และร้องทุกข์ นัดหมายวันเวลากับ เจ้าหน้าที่กองบำรุงรักษาทาง และเจ้าหน้าที่กองวางแผนปฏิบัติการ ในการตรวจสอบพื้นที่เพื่อพิจารณาผลกระทบด้านต่าง ๆ และกำหนดตำแหน่งรูปแบบทางเข้า-ออกของที่ดิน | | อร./ กจก. |
|  | ๑๐ วันทำการ <ul style="list-style-type: none"> - เจ้าหน้าที่กองบำรุงรักษาทาง เจ้าหน้าที่กองวางแผนปฏิบัติการ และเจ้าหน้าที่แผนกอุทธรณ์และร้องทุกข์ ตรวจสอบพื้นที่ร่วมกันเพื่อพิจารณาผลกระทบด้านต่าง ๆ รวมทั้งกำหนดตำแหน่งรูปแบบทางเข้า-ออกของที่ดิน และมีบันทึกแจ้งผลการตรวจสอบให้แผนกอุทธรณ์และร้องทุกข์ ทราบ | | กบท./ กวป./ อร. |
|  | ๑๕ วันทำการ <ul style="list-style-type: none"> - กรณีเรื่องใดที่มีความจำเป็นต้องประสานงานกับหน่วยงานอื่นเพื่อพิจารณาผลกระทบ เจ้าหน้าที่กอง | | กบท./ หน่วยงานอื่น เช่น ผู้รับ |

| | | | | |
|--|--|--|--|---------------------|
| |  | บำรุงรักษาทาง จะขอให้หน่วยงาน ตั้งกล่าวพิจารณาผลกระทบด้วย | | สัมปทาน ตามสัญญา |
|--|--|--|--|---------------------|

| | | | | |
|---|--|---|--|--|
| ๘ |  | ๑๕ วันทำการ <ul style="list-style-type: none"> - แผนกอุทธรณ์และร้องทุกข์ สรุปเรื่อง พร้อมทั้งผลการพิจารณาของ กองบำรุงรักษาทาง และกองวางแผนปฏิบัติการ เสนอผู้มีอำนาจพิจารณาวินิจฉัย - กรณีเห็นควรไม่อนุญาต รพก. ลงนามในหนังสือแจ้งไม่อนุญาตการเชื่อมทางให้ผู้ขออนุญาตทราบ - กรณีเห็นควรอนุญาต รพก. อนุมัติให้ผู้ขออนุญาตเชื่อมทางตามเงื่อนไขที่ กทพ. กำหนด พร้อมทั้งลงนามในหนังสือแจ้งการอนุญาตเชื่อมทางให้ผู้ขออนุญาตทราบ - มีหนังสือแจ้งให้ผู้ขออนุญาตทราบ ภายในระยะเวลาที่กำหนดไว้ใน พ.ร.บ. การอำนวยความสะดวกฯ พ.ศ. ๒๕๕๘ | หลักเกณฑ์ การเชื่อมทาง ตามบันทึก ที่ ผกส./๒๗๖ วันที่ ๓ มิ.ย. ๕๔ คำสั่ง กทพ.ที่ ๑๗๘/๒๕๕๔ วันที่ ๙ มิ.ย. ๕๔ | อร./ กจก./ ฝกส./ รพก./ สบ. |
|---|--|---|--|--|

| | | | | | |
|--|--|--|--|--|--|
| | | | | | |
|--|--|--|--|--|--|



