

สรุปการประมวลผลสำรวจความคิดเห็นของ
ผู้เข้ารับฟังการบรรยายในโครงการอบรมเชิงปฏิบัติการ
เสริมสร้างความรู้ความเข้าใจเกี่ยวกับ

พ.ร.บ. ข้อมูลข่าวสารของราชการ พ.ศ.2540 และ
ระเบียบว่าด้วยการรักษาความลับของทางราชการ พ.ศ. 2544
ให้แก่เจ้าหน้าที่กรมวิชาการเกษตร ประจำปีงบประมาณ 2556

ณ กรมวิชาการเกษตร กรุงเทพฯ

วันที่ 3 พฤษภาคม 2556

จัดทำโดย

แผนกวิเคราะห์และเผยแพร่ข้อมูลข่าวสาร (วข.)

ออกแบบ สำรวจ และรวบรวมข้อมูล

และ

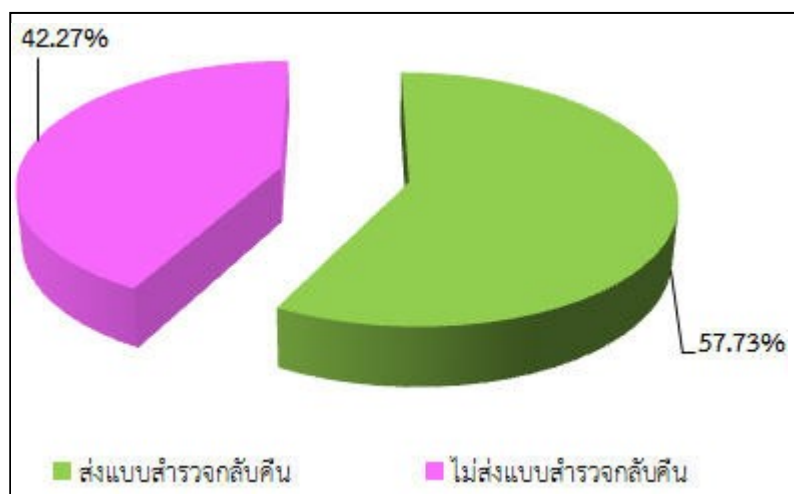
แผนกพัฒนาระบบข้อมูลข่าวสาร (พข.)

ประมวลผล วิเคราะห์ และสรุปผล

กองข้อมูลข่าวสาร (กขส.) สำนักผู้ว่าการ (สพว.)

ตารางที่ 1 ตารางแจกแจงสถานะการส่งแบบสำรวจกลับคืน

สถานะการส่งแบบสำรวจกลับคืน	จำนวน (ความถี่)	ร้อยละ
ส่งแบบสำรวจกลับคืน	56	57.73
ไม่ส่งแบบสำรวจกลับคืน	41	42.27
รวม	97	100.00



รูปที่ 1 สถานะสถานะการส่งแบบสำรวจกลับคืน

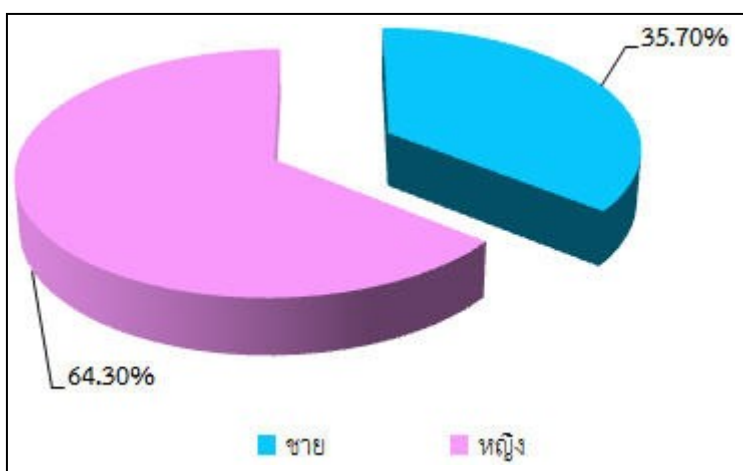
ในโครงการอบรมเชิงปฏิบัติการเสริมสร้างความรู้ความเข้าใจเกี่ยวกับ พ.ร.บ. ข้อมูลข่าวสารของราชการ พ.ศ.2540 และระเบียบว่าด้วยการรักษาความลับของทางราชการ พ.ศ. 2544 ให้แก่เจ้าหน้าที่กรมวิชาการเกษตร ประจำปีงบประมาณ 2556 ณ กรมวิชาการเกษตร กรุงเทพฯ ในวันที่ 3 พฤษภาคม 2556 มีผู้เข้ารับฟังการบรรยายฯ จำนวนทั้งสิ้น 97 คน วิทยากรบรรยาย ได้แก่ นายพงศ์ศักดิ์ ชุมสาย ณ อยุธยา ผู้อำนวยการกองข้อมูลข่าวสาร (กขส.) สำนักผู้ว่าการ (สพว.) การทางพิเศษแห่งประเทศไทย (กทพ.) นายรัชดา ผลกระโทก พนักงานบริหารงานทั่วไป 7 กองข้อมูลข่าวสาร รักษาการในตำแหน่งหัวหน้าแผนกวิเคราะห์และเผยแพร่ข้อมูลข่าวสาร (วข.) กองข้อมูลข่าวสาร

และนางสาวฐิรภานดา โพธิ์อ่อน พนักงานบริหารงานทั่วไป 6 แผนกวิเคราะห์และเผยแพร่ข้อมูลข่าวสาร เจ้าหน้าที่ประจำศูนย์ข้อมูลข่าวสารของ กทพ. ซึ่ง กขส. สผว. กทพ. ได้ดำเนินการสำรวจความคิดเห็นโครงการอบรมเชิงปฏิบัติการฯ ดังกล่าว ได้รับแบบสำรวจความคิดเห็นฯ ตอบกลับ จำนวน 56 ฉบับ คิดเป็นร้อยละ 57.73 จากผู้เข้าร่วมรับฟังการบรรยายในโครงการฯ นี้ สำหรับผู้เข้าร่วมรับฟังการบรรยายฯ ที่ไม่ได้ส่งแบบสำรวจฯ กลับคืน มีจำนวน 41 ฉบับ คิดเป็นร้อยละ 42.27 ของจำนวนผู้เข้าร่วมฟังการบรรยายฯ ดังแสดงผลได้ตารางที่ 1 และแผนภูมิที่ 1

ตารางที่ 2 ตารางแจกแจงความถี่เพศของผู้เข้าร่วมรับฟังการบรรยายในโครงการอบรมเชิงปฏิบัติการฯ

เพศ	จำนวน (ความถี่)	ร้อยละ
ชาย	20	35.70
หญิง	36	64.30
รวม	56	100.00

จากตารางที่ 2 พบว่า ผู้เข้าร่วมรับฟังการบรรยายโครงการอบรมเชิงปฏิบัติการฯ ส่วนใหญ่เป็นเพศหญิง มีจำนวน 36 ราย คิดเป็นร้อยละ 64.30 จากจำนวนผู้เข้าร่วมฟังการบรรยายฯ ทั้งหมด และเป็นเพศชาย จำนวน 20 ราย คิดเป็นร้อยละ 35.70 ดังแสดงผลในแผนภูมิที่ 2

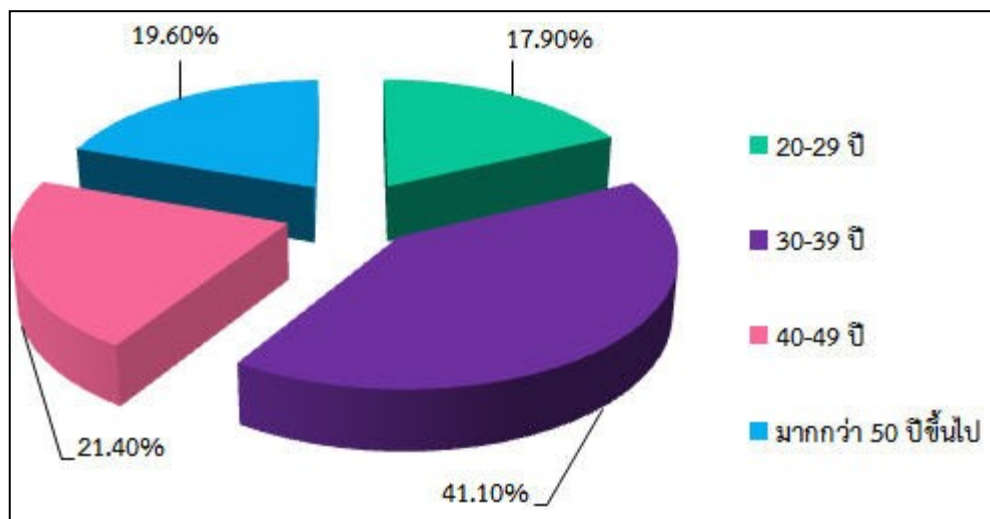


รูปที่ 2 เพศของผู้เข้าร่วมรับฟังการบรรยายในโครงการอบรมเชิงปฏิบัติการฯ

ตารางที่ 3 ตารางแจกแจงความถี่ช่วงอายุของผู้เข้าร่วมรับฟังการบรรยายในโครงการอบรมเชิงปฏิบัติการฯ

ช่วงอายุ	จำนวน (ความถี่)	ร้อยละ
30-39 ปี	23	41.10
40-49 ปี	12	21.40
มากกว่า 50 ปีขึ้นไป	11	19.60

ในตารางที่ 3 อธิบายได้ว่า ผู้เข้าร่วมรับฟังการบรรยายโครงการอบรมเชิงปฏิบัติการฯ จำนวน 56 คน ส่วนใหญ่อยู่ในกลุ่มช่วงอายุ 30 -39 ปี มีจำนวน 23 คน คิดเป็นร้อยละ 41.10 รองลงมาอยู่ในกลุ่มช่วงอายุ 40 - 49 ปี จำนวน 12 คน ร้อยละ 21.40 ถัดลงมาอยู่ในกลุ่มช่วงอายุ มากกว่า 50 ปีขึ้นไป มีจำนวน 11 คน คิดเป็นร้อยละ 19.60 และช่วงอายุ 20 - 29 ปี มีจำนวน 10 คน คิดเป็นร้อยละ 17.90 ดังแสดงผลในแผนภูมิที่ 3

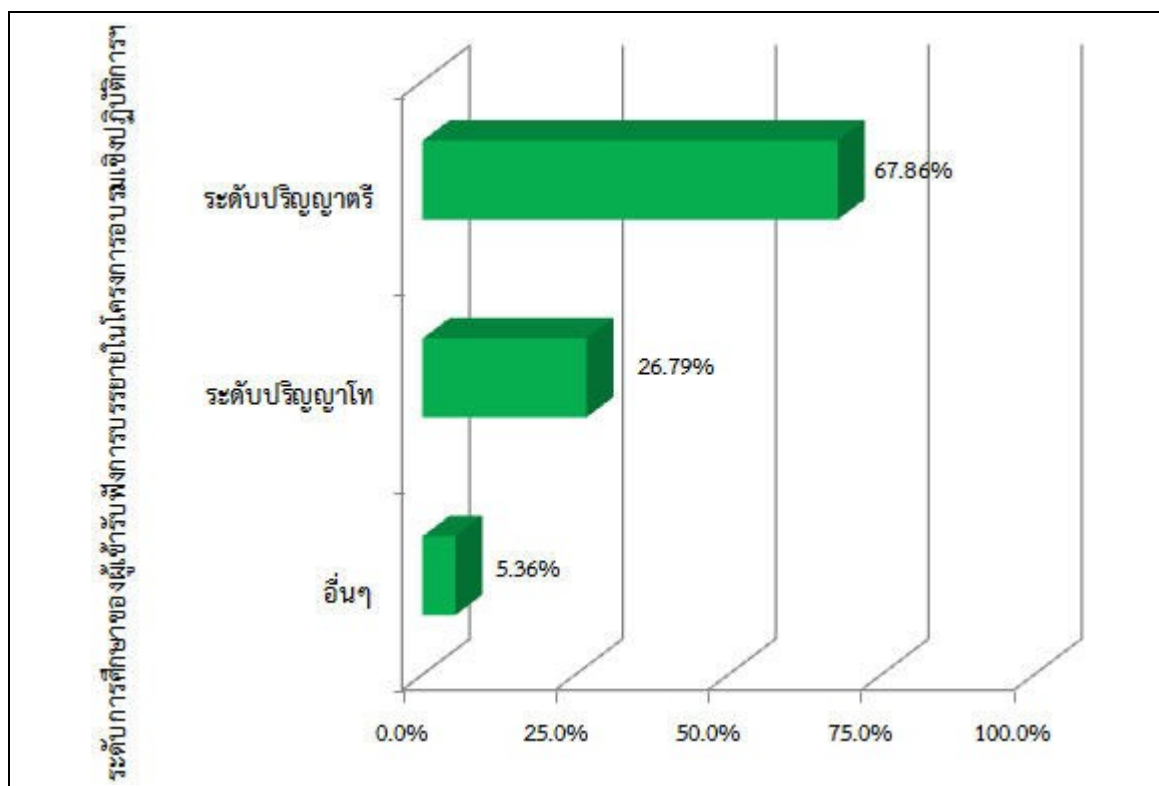


รูปที่ 3 กลุ่มอายุของผู้เข้ารับฟังการบรรยายในโครงการอบรมเชิงปฏิบัติการฯ

ตารางที่ 4 ตารางแจกแจงความถี่ระดับการศึกษาของผู้เข้ารับฟังการบรรยายในโครงการอบรมเชิงปฏิบัติการฯ

ระดับการศึกษา	จำนวน (ความถี่)	ร้อยละ
ระดับปริญญาตรี	38	67.86
ระดับปริญญาโท	15	26.79

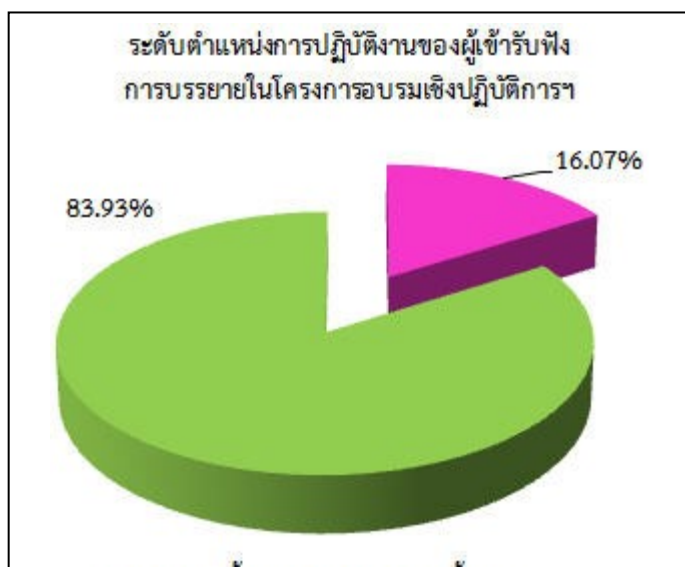
จากตารางที่ 4 พบว่า ระดับการศึกษาของผู้เข้าร่วมรับฟังการบรรยายโครงการอบรมเชิงปฏิบัติการฯ ส่วนใหญ่สำเร็จการศึกษาในระดับปริญญาตรี จำนวน 38 คน คิดเป็นร้อยละ 67.86 รองลงมาเป็นผู้สำเร็จการศึกษาระดับปริญญาโท จำนวน 15 คน คิดเป็นร้อยละ 26.79 และมีเพียงร้อยละ 5.36 ที่จบการศึกษาในระดับอื่นๆ คือ ระดับ ปวส. จำนวน 3 คน ดังแสดงผลในแผนภูมิที่ 4



ตารางที่ 5 ตารางแจกแจงความถี่ระดับตำแหน่งการปฏิบัติงานของผู้เข้ารับฟังการบรรยายในโครงการอบรมเชิงปฏิบัติการฯ

ระดับตำแหน่งการปฏิบัติงาน	จำนวน (ความถี่)	ร้อยละ
1. ผู้ปฏิบัติงาน (ระดับเจ้าหน้าที่ ต่ำกว่าหัวหน้างาน)	47	83.93
2. ผู้บริหาร (ตั้งแต่ระดับหัวหน้างานขึ้นไป)	9	16.07
รวม	56	100.00

จากข้อมูลตารางที่ 5 พบว่า ผู้เข้าร่วมรับฟังการบรรยายโครงการอบรมเชิงปฏิบัติการฯ จำนวน 56 คน ส่วนใหญ่เป็นผู้ปฏิบัติงาน (ระดับเจ้าหน้าที่ หรือต่ำกว่าหัวหน้างาน) ซึ่งมีจำนวนมากถึง 47 คน หรือคิดเป็นร้อยละ 83.93 รองลงมาเป็นผู้บริหาร (ตั้งแต่ระดับหัวหน้างานขึ้นไป) จำนวน 9 คน หรือคิดเป็นร้อยละ 16.07 ดังแสดงผลในแผนภูมิที่ 5



ตารางที่ 6 ตารางระดับความคิดเห็นต่อการรับฟังการบรรยายในโครงการอบรมเชิงปฏิบัติการฯ

หัวข้อการประเมิน	ค่าเฉลี่ย X	ค่าเบี่ยงเบน มาตรฐาน SD.	ร้อยละ	ระดับ ความคิดเห็น
1. ความรู้ความเข้าใจก่อนฟังบรรยาย	2.13	0.740	42.90	มีความรู้ความเข้าใจ ในระดับน้อยมาก
2. ความรู้ความเข้าใจหลังฟังบรรยาย	3.84	0.496	77.52	มีระดับความรู้ ความเข้าใจในระดับดี
3. ประโยชน์ที่ได้รับจากการบรรยาย	4.18	0.575	84.37	เห็นด้วยมาก
4. ระยะเวลาการบรรยายเหมาะสม	3.93	0.735	79.32	เห็นด้วยมาก
5. การนำความรู้จากการบรรยายมาใช้ในการปฏิบัติงาน	3.98	0.618	80.40	เห็นด้วยมาก
6. ความรอบรู้ในเนื้อหาวิชาของวิทยากร	4.41	0.596	89.05	เห็นด้วยอย่างยิ่ง
7. การบรรยายครอบคลุมเนื้อหาตามที่กำหนดไว้ของวิทยากร	4.25	0.580	85.81	เห็นด้วยอย่างยิ่ง
8. การถ่ายทอดวิชาเป็นที่น่าสนใจของวิทยากร	4.13	0.634	83.28	เห็นด้วยมาก
9. สรุปภาพรวมความพึงพอใจวิทยากร	4.25	0.580	85.81	เห็นด้วยอย่างยิ่ง

ข้อมูลในตารางที่ 6 สามารถอธิบายได้ว่า ผู้เข้าร่วมรับฟังการบรรยายโครงการอบรมเชิงปฏิบัติการฯ จำนวน 56 คน ส่วนใหญ่มีความรู้ความเข้าใจก่อนฟังบรรยายที่ น้อยมาก โดยมีค่าเฉลี่ยอยู่ที่ 2.13 แปลงเป็นค่าร้อยละ เท่ากับ 42.90 คะแนน แต่หลังจากที่ผู้เข้าร่วมโครงการฝึกอบรมฯ ได้รับฟังการบรรยายดังกล่าวแล้ว พบว่า มีความรู้ความเข้าใจเกี่ยวกับ พ.ร.บ.ข้อมูลข่าวสารของราชการ พ.ศ. 2540 ระเบียบว่าด้วยการรักษาความลับของทางราชการ พ.ศ. 2544 และกฎหมายอื่นที่เกี่ยวข้องอยู่ใน ระดับดี มีค่าเฉลี่ยอยู่ที่ 3.84 แปลงเป็นค่าร้อยละ เท่ากับ 77.52 คะแนน ผู้เข้าร่วมรับฟังการบรรยายโครงการอบรมเชิงปฏิบัติการฯ มีความคิดเห็นว่า ได้รับประโยชน์จากการบรรยายในครั้งนี้อย่างมาก

มีค่าเฉลี่ย 4.18 หรือเท่ากับ 84.37 คะแนน สำหรับระยะเวลาการบรรยายมีความเหมาะสมมาก ค่าเฉลี่ย 3.93 หรือเท่ากับ 79.32 คะแนน ในส่วนการนำความรู้จากการบรรยายมาใช้ในการปฏิบัติงานของผู้เข้าร่วมรับฟังการบรรยาย มีความเห็นด้วยในระดับมาก ว่าสามารถนำความรู้ดังกล่าวไปใช้งานได้จริง และเป็นประโยชน์ต่อการปฏิบัติงาน มีค่าเฉลี่ย 3.98 หรือ 80.40 คะแนน นอกจากนี้ ผู้เข้าร่วมรับฟังการบรรยายได้แสดงความเห็นเกี่ยวกับความรู้ในเนื้อหาวิชาของวิทยากรว่า เป็นผู้มีความรอบรู้เชี่ยวชาญอย่างยิ่งในเนื้อหาที่บรรยาย โดยวิทยากรสามารถบรรยายได้ครอบคลุมเนื้อหาตามที่กำหนดไว้ได้ดีมาก มีค่าเฉลี่ย 4.41 หรือเท่ากับ 89.05 คะแนน และค่าเฉลี่ย 4.25 หรือ 85.81 คะแนนตามลำดับ และวิทยากรมีวิธีการถ่ายทอดวิชาความรู้ที่บรรยายให้มีความน่าสนใจได้เป็นอย่างดี ค่าเฉลี่ย 4.13 หรือ 83.28 ดังนั้น จึงสามารถสรุปภาพรวมได้ว่า ผู้เข้าร่วมรับฟังการบรรยายโครงการอบรมเชิงปฏิบัติการ ในครั้งนี้ มีความพึงพอใจต่อการบรรยายของวิทยากรในทุกด้านในระดับดีมาก ค่าเฉลี่ยอยู่ที่ 4.25 หรือ 85.81 คะแนน

ตารางที่ 7 ตารางแสดงเกณฑ์วัดระดับความคิดเห็น*

ระดับช่วงค่าเฉลี่ย	ค่าคะแนน	เทียบเป็นร้อยละ	ความหมาย
4.21 – 5.00	กำหนดให้มีค่าเท่ากับ 5 คะแนน	85 คะแนนขึ้นไป	เห็นด้วยอย่างยิ่ง
3.41 – 4.20	กำหนดให้มีค่าเท่ากับ 4 คะแนน	69 - 84 คะแนน	เห็นด้วยมาก
2.61 – 3.40	กำหนดให้มีค่าเท่ากับ 3 คะแนน	53 - 68 คะแนน	เฉยๆ
1.81 – 2.60	กำหนดให้มีค่าเท่ากับ 2 คะแนน	37 - 52 คะแนน	ไม่ค่อยเห็นด้วย
1.00 – 1.80	กำหนดให้มีค่าเท่ากับ 1 คะแนน	ต่ำกว่า 37 คะแนน	ไม่เห็นด้วยอย่างยิ่ง

* อ้างอิงข้อมูลจาก - การแปลผลเมื่อใช้เครื่องมือรวบรวมข้อมูลแบบมาตราส่วนประมาณค่า โดย รศ.ดร.บุญชม ศรีสะอาด
- การบันทึกผลสำรวจความพึงพอใจของผู้รับบริการในโครงการบริการวิชาการของสำนักงาน ก.พ.ร. (ปี 2553)

ตารางที่ 8 ตารางแสดงความถี่ระดับความรู้ความเข้าใจของผู้เข้ารับฝึกอบรมเชิงปฏิบัติการฯ ก่อนฟังบรรยาย

ระดับความรู้ความเข้าใจ	จำนวนความถี่	ร้อยละ
มีความรู้ความเข้าใจมากที่สุด	-	-
มีความรู้ความเข้าใจมาก	1	1.79
มีความรู้ความเข้าใจปานกลาง	16	28.57
มีความรู้ความเข้าใจน้อย	28	50.00
มีความรู้ความเข้าใจน้อยที่สุด	11	19.64
รวม	56	100.00

ตารางที่ 9 ตารางแสดงความถี่ระดับความรู้ความเข้าใจของผู้เข้ารับฝึกอบรมเชิงปฏิบัติการฯ หลังฟังบรรยาย

ระดับความรู้ความเข้าใจ	จำนวนความถี่	ร้อยละ
มีความรู้ความเข้าใจมากที่สุด	3	5.36
มีความรู้ความเข้าใจมาก	41	73.21
มีความรู้ความเข้าใจปานกลาง	12	21.43
มีความรู้ความเข้าใจน้อย	-	-
มีความรู้ความเข้าใจน้อยที่สุด	-	-
รวม	56	100.00

ตารางที่ 10 ตารางความถี่ระดับความคิดเห็นเกี่ยวกับประโยชน์ที่ได้รับจากการบรรยาย

ระดับความคิดเห็น	จำนวนความถี่	ร้อยละ
เห็นด้วยมากที่สุด	15	26.79
เห็นด้วยมาก	36	64.29
เฉยๆ	5	8.93
ไม่ค่อยเห็นด้วย	-	-
ไม่เห็นด้วยอย่างยิ่ง	-	-
รวม	56	100.00

ตารางที่ 11 ตารางความถี่ระดับความคิดเห็นเกี่ยวกับระยะเวลาการบรรยายเหมาะสม

ระดับความคิดเห็น	จำนวนความถี่	ร้อยละ
เห็นด้วยมากที่สุด	10	17.86
เห็นด้วยมาก	35	62.50
เฉยๆ	8	14.29
ไม่ค่อยเห็นด้วย	3	5.36
ไม่เห็นด้วยอย่างยิ่ง	-	-
รวม	56	100.00

ตารางที่ 12 ตารางความถี่ระดับความคิดเห็นเกี่ยวกับการนำความรู้จากการบรรยายมาใช้ในการปฏิบัติงาน

ระดับความคิดเห็น	จำนวนความถี่	ร้อยละ
เห็นด้วยมากที่สุด	10	17.86
เห็นด้วยมาก	35	62.50
เฉยๆ	11	19.64
ไม่ค่อยเห็นด้วย	-	-
ไม่เห็นด้วยอย่างยิ่ง	-	-
รวม	56	100.00

ตารางที่ 13 ตารางความถี่ระดับความคิดเห็นเกี่ยวกับความรอบรู้ในเนื้อหาวิชาของวิทยากร

ระดับความคิดเห็น	จำนวนความถี่	ร้อยละ
เห็นด้วยมากที่สุด	26	46.43
เห็นด้วยมาก	27	48.21
เฉยๆ	3	5.36
ไม่ค่อยเห็นด้วย	-	-
ไม่เห็นด้วยอย่างยิ่ง	-	-
รวม	56	100.00

ตารางที่ 14 ตารางความถี่ระดับความคิดเห็นเกี่ยวกับการบรรยายครอบคลุมเนื้อหาตามที่กำหนดไว้ของวิทยากร

ระดับความคิดเห็น	จำนวนความถี่	ร้อยละ
เห็นด้วยมากที่สุด	18	32.14
เห็นด้วยมาก	34	60.71
เฉยๆ	4	7.14
ไม่ค่อยเห็นด้วย	-	-
ไม่เห็นด้วยอย่างยิ่ง	-	-

ตารางที่ 15 ตารางความถี่ระดับความคิดเห็นเกี่ยวกับการถ่ายทอดวิชาเป็นที่น่าสนใจของวิทยากร

ระดับความคิดเห็น	จำนวนความถี่	ร้อยละ
เห็นด้วยมากที่สุด	15	26.79
เห็นด้วยมาก	33	58.93
เฉยๆ	8	14.29
ไม่ค่อยเห็นด้วย	-	-
ไม่เห็นด้วยอย่างยิ่ง	-	-
รวม	56	100.00

ตารางที่ 16 ตารางความถี่ระดับความคิดเห็นเกี่ยวกับสรุปภาพรวมความพึงพอใจวิทยากร

ระดับความคิดเห็น	จำนวนความถี่	ร้อยละ
เห็นด้วยมากที่สุด	18	32.14
เห็นด้วยมาก	34	60.71
เฉยๆ	4	7.14
ไม่ค่อยเห็นด้วย	-	-
ไม่เห็นด้วยอย่างยิ่ง	-	-
รวม	56	100.00

สรุปผลสำรวจฯ

โครงการอบรมเชิงปฏิบัติการเสริมสร้างความรู้ความเข้าใจเกี่ยวกับ พ.ร.บ. ข้อมูลข่าวสารของราชการ พ.ศ.2540 และระเบียบว่าด้วยการรักษาความลับของทางราชการ พ.ศ. 2544 ให้แก่เจ้าหน้าที่กรมวิชาการเกษตร ประจำปีงบประมาณ 2556 ณ กรมวิชาการเกษตร กรุงเทพฯ ในวันที่ 3 พฤษภาคม 2556 มีผู้เข้ารับฟังการบรรยายฯ จำนวนทั้งสิ้น 97 คน และส่งแบบสำรวจความคิดเห็นฯ ตอบกลับ จำนวน 56 ฉบับ คิดเป็นร้อยละ 57.73 แบบสำรวจฯ ที่ไม่ได้ส่งกลับคืน มีจำนวน 41 ฉบับ คิดเป็นร้อยละ 42.27 ของจำนวนผู้เข้าร่วมฟังการบรรยายฯ โดยโครงการอบรมเชิงปฏิบัติการฯ ครั้งนี้ ผู้เข้ารับฟังการบรรยายฯ ส่วนใหญ่เป็นเพศหญิง มีจำนวน 36 ราย คิดเป็นร้อยละ 64.30 สำหรับกลุ่มช่วงอายุของผู้เข้าร่วมฟังการบรรยายฯ ส่วนใหญ่อยู่ในช่วงอายุ 30 -39 ปี มีจำนวน 23 คน คิดเป็นร้อยละ 41.10 ด้านระดับการศึกษาของผู้เข้าร่วมรับฟังการบรรยายฯ ส่วนมากสำเร็จการศึกษาในระดับปริญญาตรี คิดเป็นร้อยละ 67.86 และเป็นผู้ปฏิบัติงานในระดับเจ้าหน้าที่ หรือต่ำกว่าระดับหัวหน้างาน มากถึงร้อยละ 83.93 และในจำนวนของผู้เข้ารับฟังการบรรยายฯ ครั้งนี้ เป็นผู้บริหาร ตั้งแต่ระดับหัวหน้างานขึ้นไป ร้อยละ 16.07

ด้านความรู้ความเข้าใจก่อนรับฟังบรรยายของผู้เข้าร่วมฟังการบรรยายฯ เกี่ยวกับ พ.ร.บ.ข้อมูลข่าวสารของราชการ พ.ศ. 2540 และระเบียบว่าด้วยการรักษาความลับของทางราชการ พ.ศ. 2544 และกฎหมายอื่นที่เกี่ยวข้อง ส่วนใหญ่มีความรู้ความเข้าใจเรื่องดังกล่าว น้อยมาก แต่ หลังจาก ที่ผู้เข้าร่วมโครงการฝึกอบรมฯ ได้รับฟังการบรรยายดังกล่าวแล้ว พบว่า ผู้เข้าร่วมฟังการบรรยายฯ มีความรู้ความเข้าใจเกี่ยวกับ พ.ร.บ. ข้อมูลข่าวสารของราชการ พ.ศ. 2540 ระเบียบว่าด้วยการรักษาความลับของทางราชการ พ.ศ. 2544 และกฎหมายอื่นที่เกี่ยวข้องมากขึ้น โดยอยู่ใน ระดับดี อย่างไรก็ตาม ผู้เข้าร่วมฟังการบรรยายฯ มีความคิดเห็นว่า ได้รับประโยชน์จากการบรรยายในครั้งนี้ในระดับมาก และสำหรับระยะเวลาการบรรยายมีความเหมาะสม อย่างมาก โดยผู้เข้าร่วมฟังการบรรยายฯ มีความคิดเห็นด้วยในระดับ มาก ว่าจะสามารถนำความรู้ที่ได้รับจากการรับฟังการบรรยายมาใช้ในการปฏิบัติงานได้จริง และเป็นประโยชน์ต่อการปฏิบัติงานอย่างเหมาะสม นอกจากนี้ ผู้เข้าร่วมรับฟังการบรรยายฯ ยังได้แสดงความเห็นเกี่ยวกับ ความรอบรู้ในเนื้อหาวิชาของวิทยากรว่า เป็นผู้มีความรอบรู้ เชี่ยวชาญอย่างยิ่ง ในเนื้อหาที่บรรยาย โดยสามารถบรรยายได้ครอบคลุมเนื้อหาตามที่กำหนดไว้ ได้ดีมาก และวิทยากรสามารถมีวิธีการถ่ายทอดวิชาความรู้ที่บรรยายให้มีความน่าสนใจได้ เป็นอย่างดี อีกด้วย

ดังนั้น โครงการอบรมเชิงปฏิบัติการเสริมสร้างความรู้ความเข้าใจเกี่ยวกับ พ.ร.บ.ข้อมูลข่าวสารของราชการ พ.ศ. 2540 และระเบียบว่าด้วยการรักษาความลับของทางราชการ พ.ศ. 2544 ให้แก่เจ้าหน้าที่กรมวิชาการเกษตร ประจำปีงบประมาณ 2556 ณ กรมวิชาการเกษตร กรุงเทพฯ ในวันที่ 3 พฤษภาคม 2556 กขส. สผว. สามารถ สรุปผลสำรวจในภาพรวมได้ว่า ผู้เข้าร่วมรับฟังการบรรยายโครงการอบรมเชิงปฏิบัติการฯ ครั้งนี้ มีความพึงพอใจต่อการบรรยายของวิทยากรในทุกด้านในระดับ ดีมาก