

ข้อมูลที่ต้องการสำหรับการสมัคร Apple Business

ลงทะเบียนองค์กรของคุณ

ลงทะเบียนองค์กรของคุณเพื่อซื้อเนื้อหา กำหนดค่าการลงทะเบียนอุปกรณ์อัตโนมัติในโซลูชัน

ผู้จัด

ข้อมูลองค์กร ?

ชื่อองค์กร

ต้องระบุข้อมูลในชื่อ

หมายเลข D-U-N-S (เช่น: 123456789)

ต้องระบุข้อมูลในช่องนี้

หมายเลขโทรศัพท์

เว็บไซต์

โซนเวลาและภาษา ?

เอเชีย/กรุงเทพฯ (GMT +07:...

ไทย - ไทย

ยกเลิก

ดำเนินการต่อ

1. ต้องทำการสมัครข้อมูล D-U-N-S ก่อนทำการ สมัคร Apple Business

Welcome to D&B Support for DUNS Number

 Submit Case

Please provide your email address...

Email


Remember this email for future visits


Next

1. อีเมลที่ต้องการรับเลข D & B (จำเป็นต้องกรอกข้อมูล)

หน้ารายละเอียดข้อมูล

dun & bradstreet apps business manager partner registration

 Submit Case

 Submit Case

Contact Info

Thank you, please provide us with your contact information...

First Name:	<input type="text"/>	Street:	<input type="text"/>
Last Name:	<input type="text"/>	City:	<input type="text"/>
Company:	<input type="text"/>	State / Province:	<input type="text"/>
Job Title:	<input type="text"/>	Zip / Postal Code:	<input type="text"/>
Phone:	<input type="text"/>	Country:	<input type="text"/>

1. ชื่อสำหรับผู้ที่สามารถติดต่อได้ (จำเป็นต้องการข้อมูล)
2. บริษัท (จำเป็นต้องการข้อมูล)
3. ตำแหน่งงาน
4. ที่อยู่

หน้าเลือก location

dun & bradstreet

Apple Business Manager pramet147@gmail.com

Please select the country or territory where your company is physically located:

For entities within the United States / Puerto Rico / US Virgin Islands

For entities outside the United States / Puerto Rico / US Virgin Islands


1. ทราบตำแหน่งที่อยู่นอกประเทศสหรัฐ หรือ ในประเทศ

หน้าสร้าง DUNS Number

Create DUNS Number ●○○○○

Company Name

DBA / Tradestyle

Company Phone 

Business Physical Address
DO NOT USE: Personal Mailboxes, PO Boxes, 3rd-Party Mail Sites, Virtual Offices, etc

Unit / Floor / Apt # / Suite
If applicable, please provide Suite Number

Business City

Business State / Province

Business Postal Code

Business Country


Business Structure / Legal Structure


CEO Name

CEO Title

Company Website

Home-Based Business?

Number of Employees 
Include owners, manager, directors, and employees

Date Business Started 
Approximate day/month if exact date is not available.

Please Note: This is an optional section; if you are not sure what your SIC or NAICS code is, leave it blank.

Standard Industrial Classification (SIC)
To look up SIC code use: www.osha.gov/pls/imis/sicsearch.html

North American Industry Classification System (NAICS)
To look up NAICS code use: www.naics.com/search/

1. DBA / Tradestyle = ชื่อการค้าดำเนินการทางธุรกิจทางกฎหมาย (ไม่บังคับ)
2. กรอกข้อมูล ที่ตั้งบริษัท, เบอร์โทร
3. Business Structures ตัวอย่างเช่น Sole Proprietorship(เป็นเจ้าของเพียงผู้เดียว), Partnership(ห้างหุ้นส่วน), Corporation(บริษัท), Limited Liability Company (LLC)
4. Home Based Business = เป็นธุรกิจที่บ้านหรือไม่

หน้าอัปโหลดเอกสารยืนยัน

The screenshot shows the 'Submit Case' interface on the Dun & Bradstreet website. The main heading is 'Create DUNS Number: Wewas'. Below this, there is an 'Attachments' section with the following text: 'To speed up and improve the process you can attach documents to assist with the validation process. The documents should match the Correct Legal Business Name at the Current Physical Address of your business. For example, Business Certification. For your security, do not attach personal information such as Driver's License, Passport, Social Security Number, Banking Statements, etc.' There is a file selection button labeled 'เลือกไฟล์' and a note: 'Attach up to 5 files (max size: 10 MB each; 25 MB for all attachments). Recommend zipping files if more than 5 attachments are required.' Below the attachments section is an 'Additional Details' text area with the instruction: 'Please provide any further information/details for your request.' A 'Submit' button is located at the bottom right of the form.

1. อัปโหลดเอกสารที่แสดงถึงชื่อบริษัท ตำแหน่งที่ตั้งของที่ทำงาน
2. รายละเอียดเพิ่มเติม ตามมีต้องการ

หน้ารอการดำเนินการ

The screenshot shows the Dun & Bradstreet website interface. At the top left is the logo 'dun & bradstreet'. At the top right, there are browser tabs for 'Apple Business Manager' and 'pramet147@gmail.com'. Below the logo, there are two buttons: 'Submit Case' and 'Case Status Report'. The main heading is 'Submit Case'. A green notification bar at the top of the content area says 'Case 26580469 Created'. Below this is a white box with a blue border containing the following text:

Thank You. Your request has been submitted as Case #26580469. Responses will be directed to the email address or telephone number provided.

Your international submission will be completed in 7-14 business days.

To submit another request, please click on "Submit Case" on the menu above.

1. ทำการรอการยืนยันหมายเลข D&B ประมาณ 7-14 วัน